
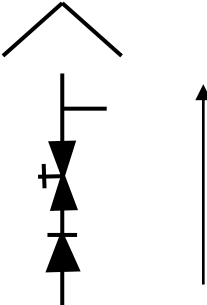



	<p>Controle en Beheer</p>	
<p>Omschrijving:</p>	<p>Beluchter</p>	<p>DA</p>
<p>Combinatie met:</p>	<p>Niet Controleerbare Keerklep & Slangwartelkraan</p>	<p>EB</p>
<p>Terugstroombeveiliging: symbool</p>	<p>Terugstroombeveiliging: schema</p>	
		
<p>Installatie-eisen: Zie Waterwerkbladen, WB3.8 blad 17 en 21</p>		
<div style="display: flex; flex-wrap: wrap; justify-content: space-around;">    </div> <div style="border: 1px solid blue; padding: 5px; margin-top: 10px;"> <p>DA= beluchter EB = keerklep (codering aangegeven zijkant kraan) LET OP: KIWA keur</p> </div>		